

Tutte le dimensioni sono in mm

Quote senza indicazione di tolleranza:

Strutture saldate ISO 13920 - BF
Asportazione di truciolo ISO 2768 - mH
Fusione - fucinati Note su disegno

JVP

Raised access floor
Pavimento **sopraelevato** accessibile

Manufactured by - *Fabbricato da*
JVP S.R.L.
via dell'industria 16/20 35028 Piove di Sacco (PD)
www.jvph.net - jvp@jvph.net



Contenuto
Description

JVP 4x4 PANEL

C3TTL000

Scala - Scale Data - Date
various 03.2020

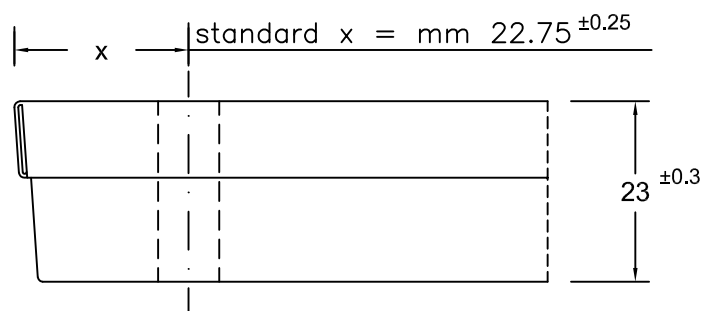
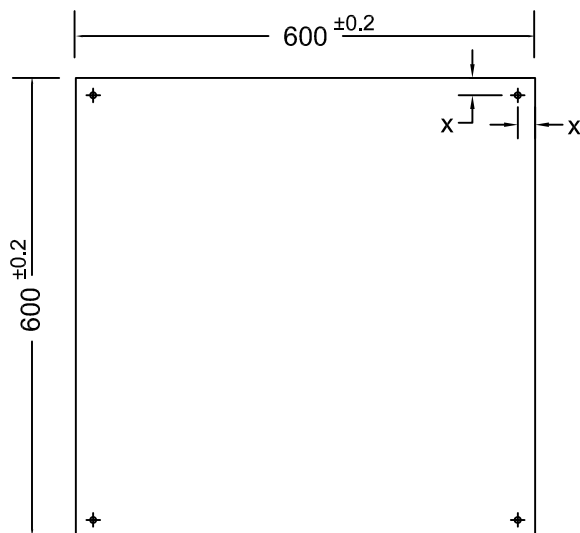
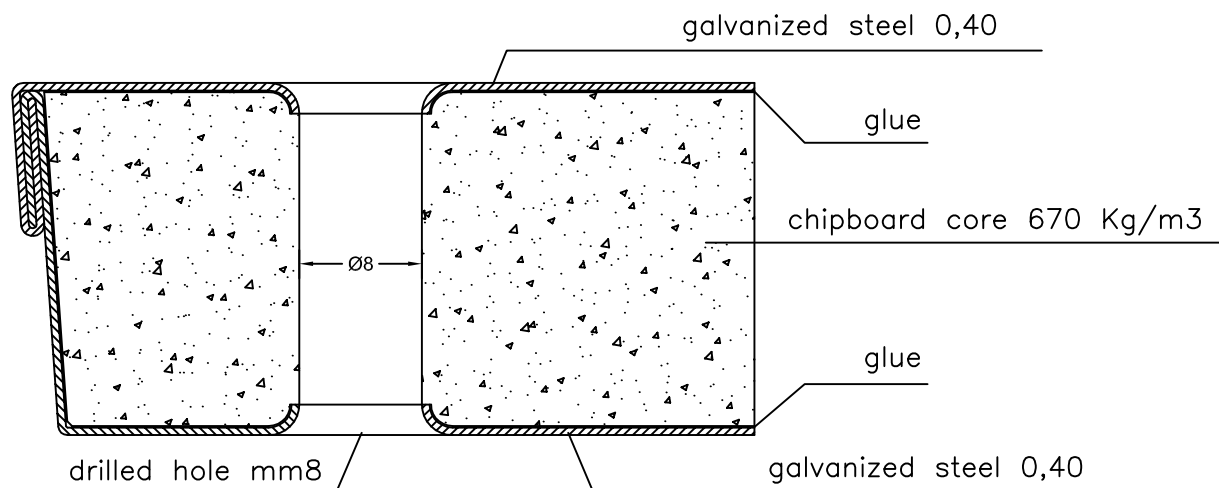
Sostituisce il disegno -
Replaced drawing

Sostituito dal disegno -
Replaced by drawing

Dis.- Draftsman

Disegno - drawing REV.

20005.en Date
Date



Tutte le dimensioni sono in mm

Quote senza indicazione di tolleranza:

Strutture saldate ISO 13920 - BF
Asportazione di truciolo ISO 2768 - mH
Fusione - fucinati Note su disegno

JVP

Raised access floor
Pavimento **sopraelevato** accessibile

Manufactured by - Fabbricato da
JVP S.R.L.
via dell'industria 16/20 35028 Piove di Sacco (PD)
www.jvph.net - jvp@jvph.net



Contenuto
Description

JVP 4x4 PANEL corner lock

C3TTL001

Scala - Scale Data - Date
VARIOUS 03.2020

Sostituisce il disegno -
Replaced drawing

Sostituito dal disegno -
Replaced by drawing

Dis.- Draftsman

Disegno - drawing REV.

20015.en Date
Date